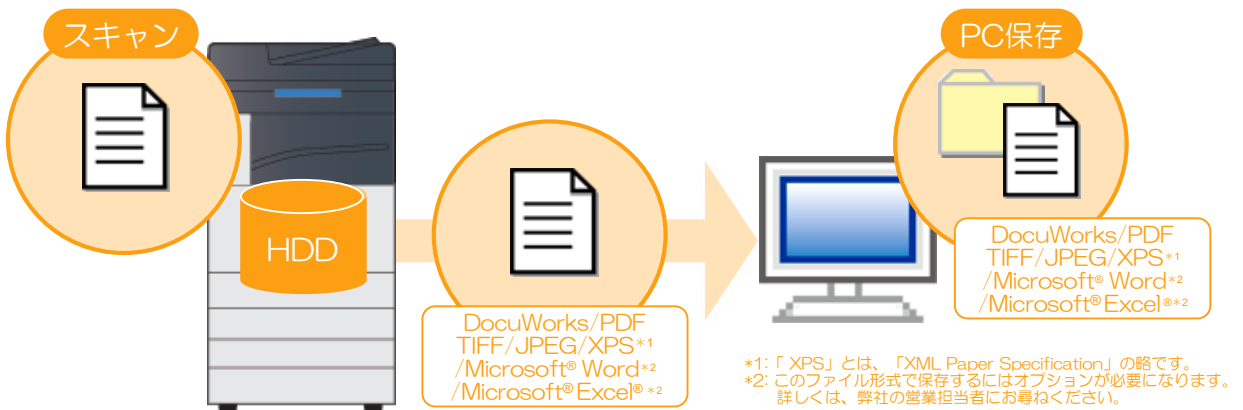


スキャン

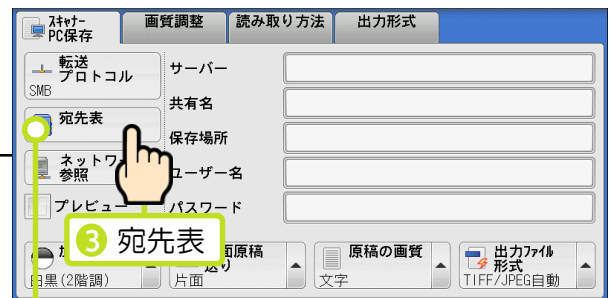
スキャン文書を PCで取り込む

機能名：スキャナー（PC保存） TCO削減



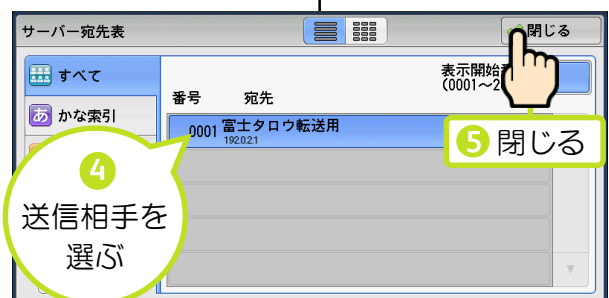
Point

自分のPCにTWAIN対応ソフトなどを入れなくても、DocuWorks文書を作ることができます。



Point

PC保存をよく利用する場合、あらかじめ宛先表を登録しておく便利です。



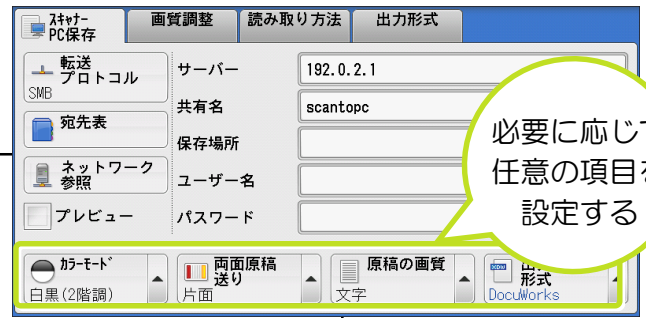
※宛先表タイプ1の例で説明しています。

次ページへ



7
ファイル形式
を選ぶ

6 出力ファイル形式



必要に応じて
任意の項目を
設定する



8 スタート

Finish

スキャン機能でこんなことができます！

容量圧縮	高圧縮スキャン 参考▶ カラースキャンデータを軽くする	ネットワーク の負荷を軽減
	少数色スキャン 参考▶ 色数が少ないカラースキャンデータを軽くする	
検索	文字認識 (OCR) 参考▶ 文字情報を含むスキャン文書を生成する	全文検索 や文書の 再利用に！
編集	Word、Excel®フォーマット変換 参考▶ スキャン文書を編集可能なフォーマットに変換する	すぐに 編集可能！

他にもスキャン方法があります。

