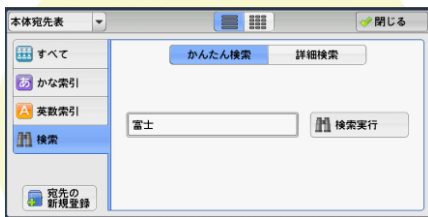


スキャン

# 宛先表の検索機能を使って宛先を検索する

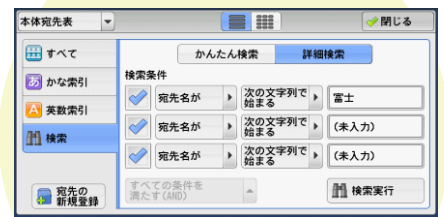
機能名：かんたん検索、詳細検索

## かんたん検索

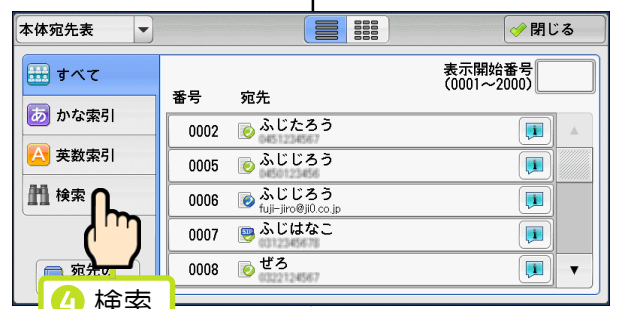
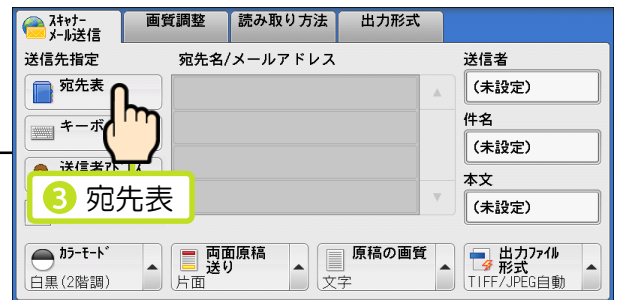
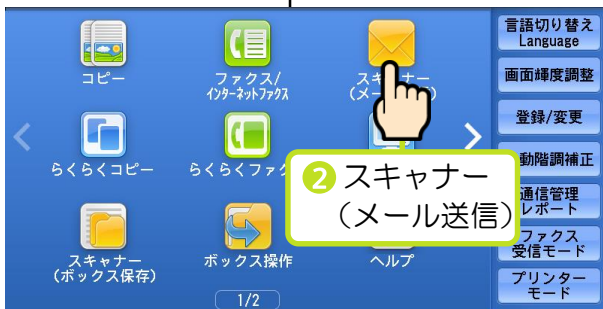


キーワードを入力するだけで宛先を検索できます。

## 詳細検索

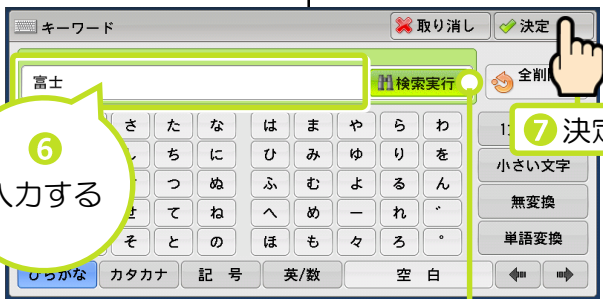
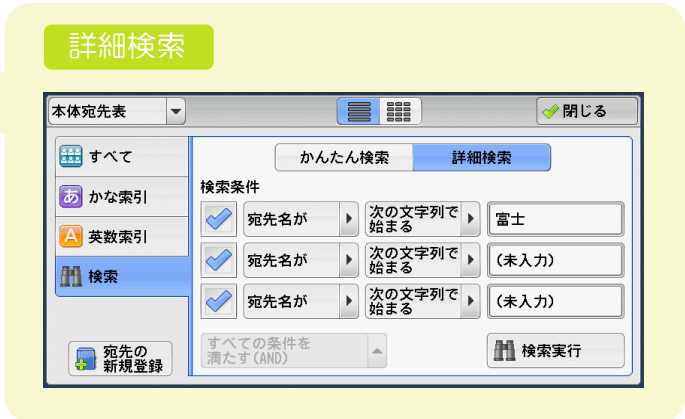
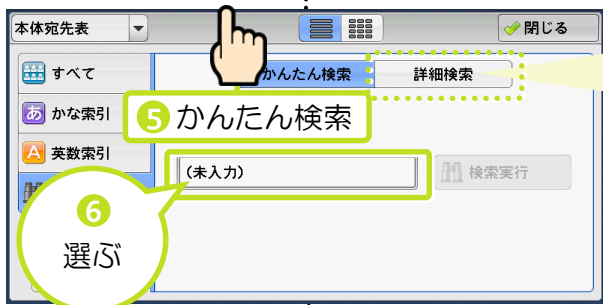


キーワードや検索条件を指定して、宛先を検索できます。

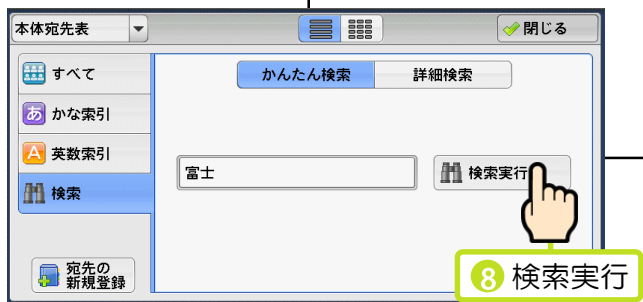


※本体宛先表を例に説明しています。

次ページへ



**Point**  
かんたん検索の場合、「検索実行」を押すと、この画面からでも検索を開始できます。



Finish

■ 検索条件

機能	本体宛先表	ディレクトリサービス	キーワード一致条件	複数検索条件の組み合わせ
スキャナー (PC保存)	宛先名 共有名 サーバー 保存先	—	・次の文字列で始まる ・次の文字列で終わる ・次の文字列を含む ・次の文字列と同じ ・登録されている (スキャナー(PC保存)を除く)	・すべての条件を満たす(AND) ・いずれかの条件を満たす(OR)
スキャナー (メール送信)	宛先名 メールアドレス 電話番号 事業所 部署 証明書	宛先名 メールアドレス 補助項目1、2、3 証明書		

宛先名が ×

- 宛先名が
- メールアドレスが
- 電話番号が
- 事業所が
- 部署が

宛先名が ×

- 宛先名が
- サーバーが
- 共有名が
- 保存先が

- 次の文字列で始まる
- 次の文字列で終わる
- 次の文字列を含む
- 次の文字列と同じ
- 登録されている

次の文字列で始まる ×