

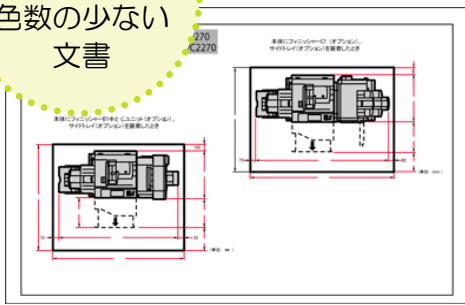
スキャン

# 色数が少ない カラースキナーデータを軽くする

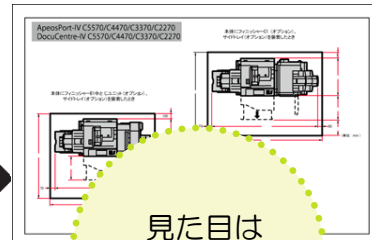
▶ 機能名：少数色スキャン

業務効率

例えば  
使用している  
色数の少ない  
文書

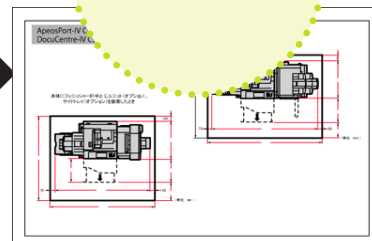


カラー  
スキャン



ファイル  
サイズ  
大

少数色  
スキャン



ファイル  
サイズ  
小

見た目は  
一緒だけど・・・

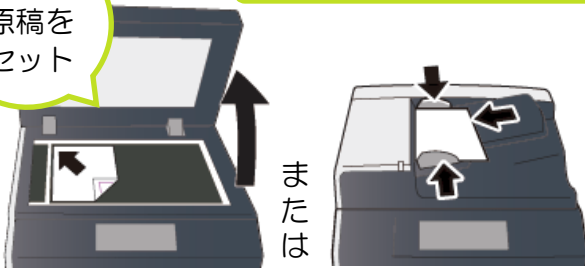
### Point

少数色スキャンならファイルサイズは白黒スキャン並！

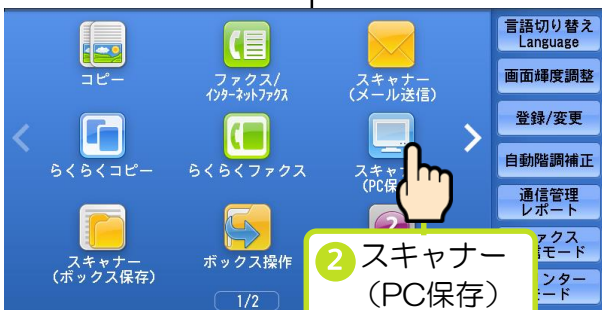
高圧縮	146kb
白黒	70kb
少数色	67kb

ファイルサイズは  
カラースキンの  
おおよそ半分！

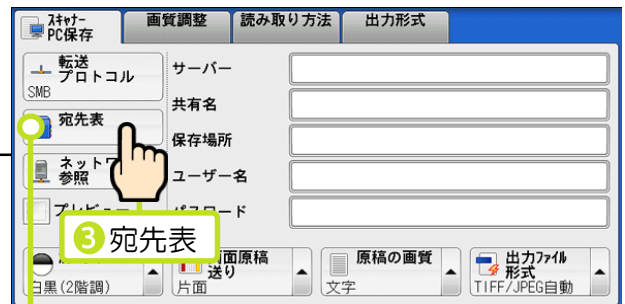
1  
原稿を  
セット



または



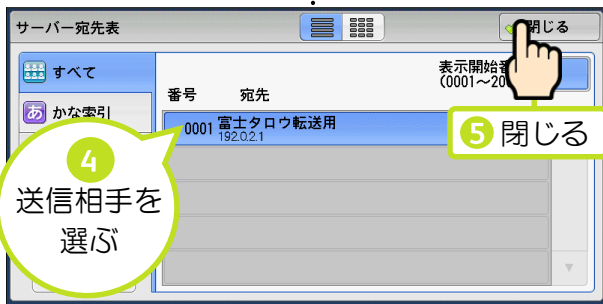
2  
スキャナー  
(PC保存)



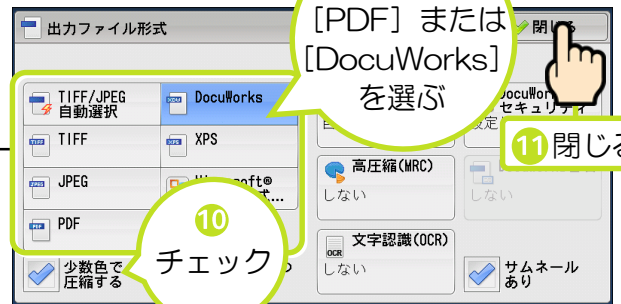
### Point

PC保存をよく利用する場合、あらかじめ宛先表を登録しておく便利です。

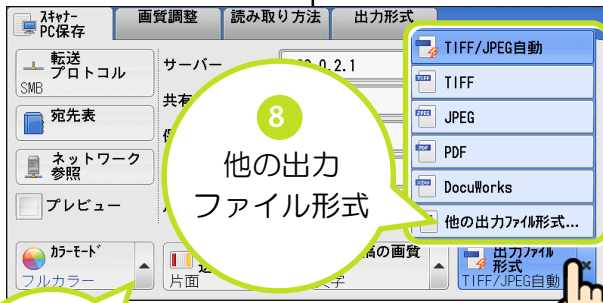
次ページへ



※宛先表タイプ1の例で説明しています。



※XPSとは、XML Paper Specificationの略です。



6 フルカラー

7 出力ファイル形式



12 スタート

Finish

## 色数の少ない文書を、色つきのまま白黒文書並みのファイルサイズに！



使用色数の少ないテキスト原稿ならば、従来の高圧縮よりもファイルサイズを小さくでき、E-mailへの添付もスムーズで他拠点への連絡がより確実に効率的になります。

### 少数色スキャンに適した文書

- カラー文字/線画で構成された、図面、帳票、契約書
- 薄い背景色がついた伝票 … など

### 出力できるファイル

- PDFファイル（拡張子：pdf）
- DocuWorks文書（拡張子：xdw）



## 他にもスキャン方法があります。

