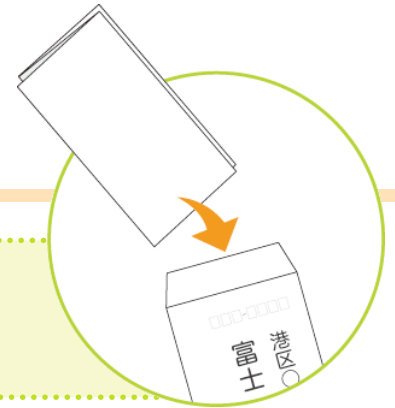


プリント

# 原稿を三つ折りにして プリントする

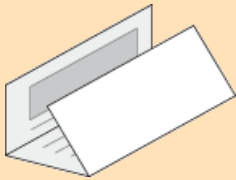
▶ 機能名：三つ折りプリント 業務効率

※紙折りユニットCD1が必要です。

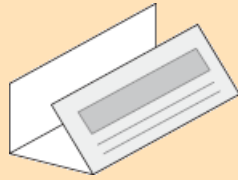


原稿を三つ折りにしてプリントします。  
長形3号や洋長形3号などの封筒に、そのまま入れることができます。  
封筒プリントとセットで活用してください。

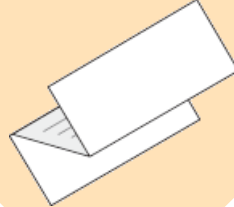
内三つ折り  
(内側に印字)



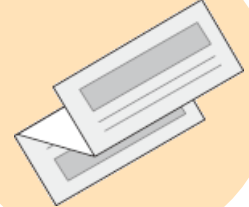
内三つ折り  
(外側に印字)



外三つ折り  
(内側に印字)

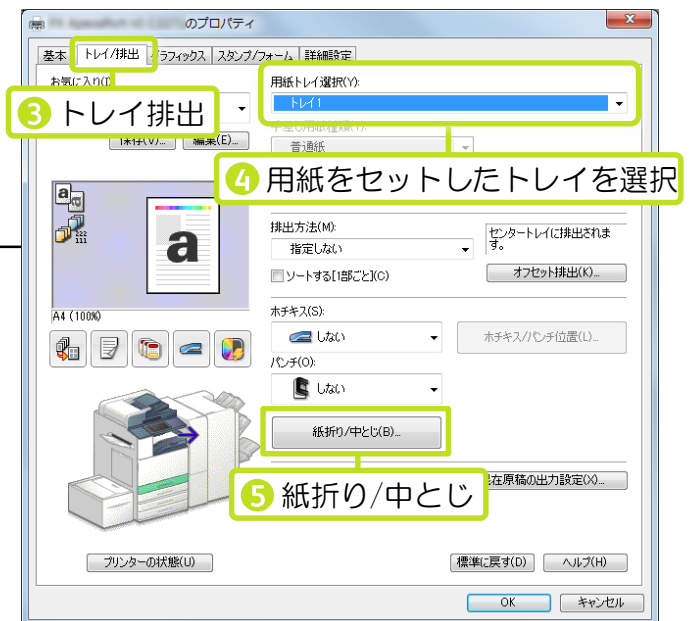
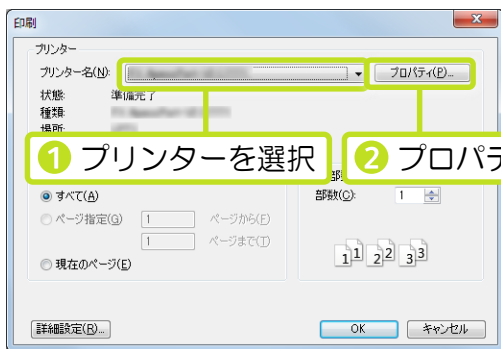


外三つ折り  
(外側に印字)

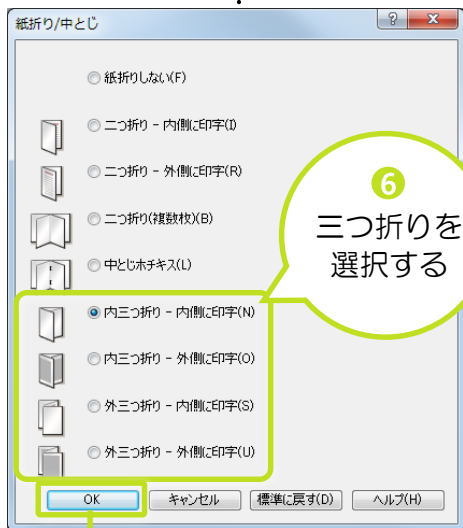


**Point**

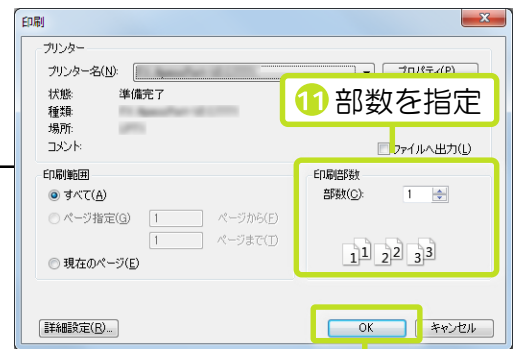
- 用紙の向きは、 限定となります。 にセットされている用紙トレイを選択してください。
- 外三つ折り・内三つ折りができる用紙は、A4 と8.5×11 インチです。



次ページへ

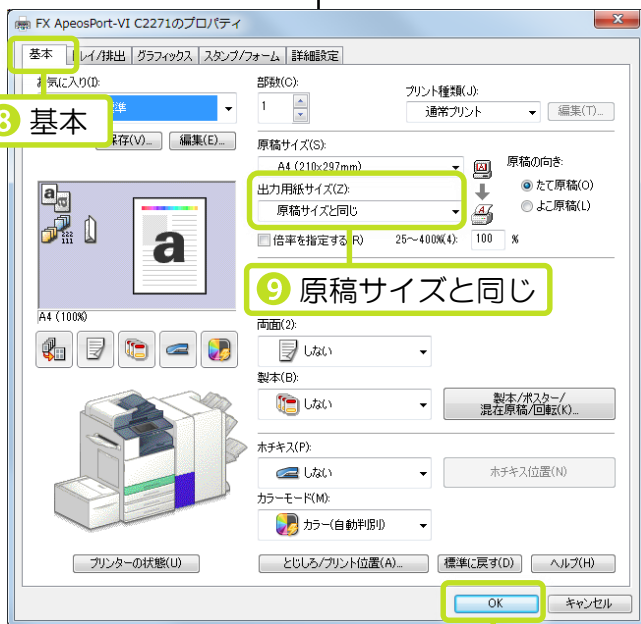


7 OK



12 OK

Finish



10 OK