

ファクス

ファクスの宛先を登録する -宛先表画面からの登録-

機能名：ファクスの宛先を登録する

新規のファクス宛先を登録したり、基本画面で指定している宛先を利用して登録したりできます。

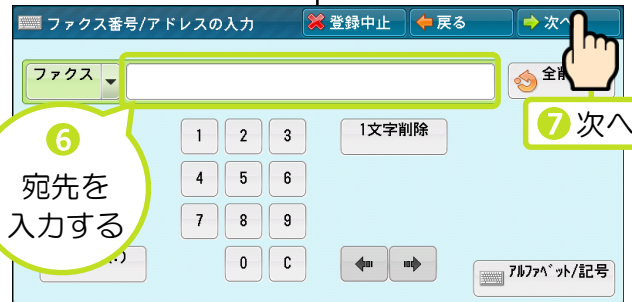
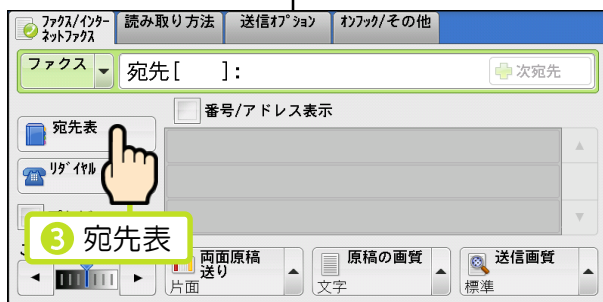
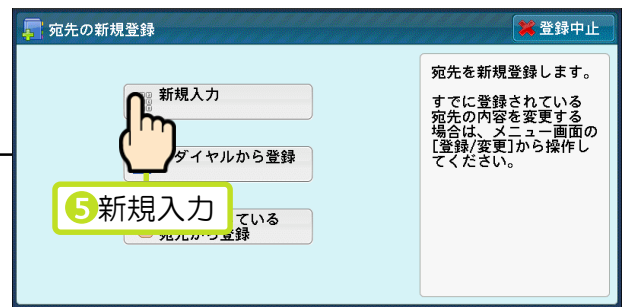
ファクス宛先表

宛先の新規登録

新規入力

リダイヤルから登録

現在指定している宛先から登録



次ページへ

4 宛先の新規登録

宛先名

ふじたろう

9 入力する

10 決定

さ	た	な	は	ま	や	ら	わ
し	ち	に	ひ	み	ゆ	り	を
す	つ	ぬ	ふ	む	よ	る	ん
せ	て	ね	へ	め	ー	れ	。
こ	そ	と	の	ほ	も	々	ろ
。							

ひらがな カタカナ 記号 英/数 空白

宛先の新規登録 - 短縮番号0023

13 登録完了

設定項目	現在の設定値
1. 宛先種別	ファクス
2. 宛先(ファクス番号)	0451234567
3. 宛先名	ふじたろう
4. 索引文字	ふ
5. 通信モード	G3自動
6. 送信画質	パネル

12 項目を設定する

宛先名/索引文字の入力

11 次へ

宛先名 ふじたろう

索引文字 ふ

登録番号 0023 変更

Finish

Point

必要に応じて、宛先表で検索するとき使用するキーワードとして、ひらがな、英数のうちどれか1文字を索引文字として登録できます。