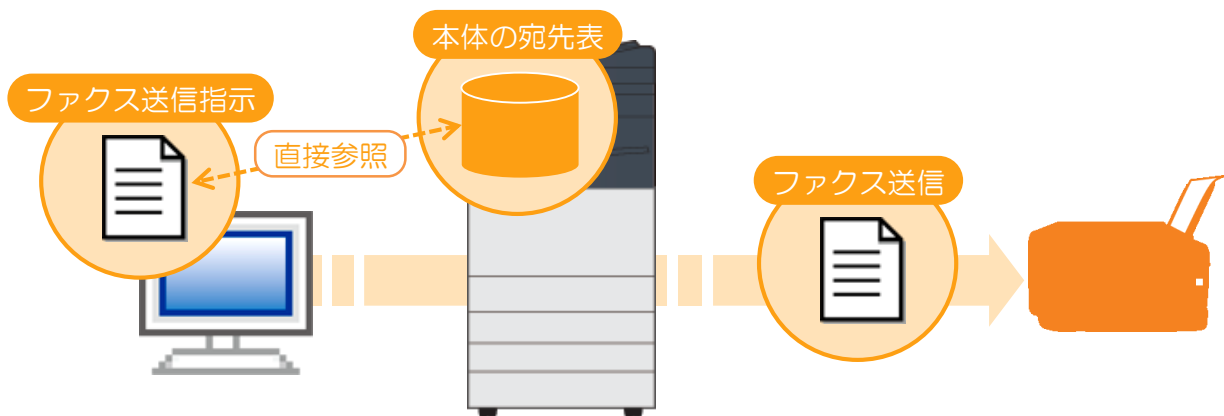


ファクス

複合機の宛先表を使って Windowsからファクスを送る

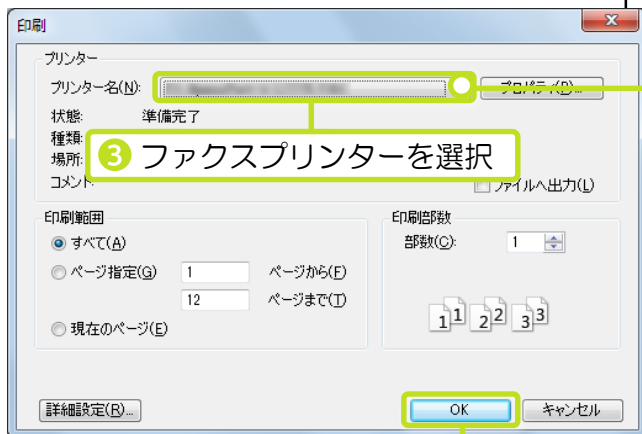
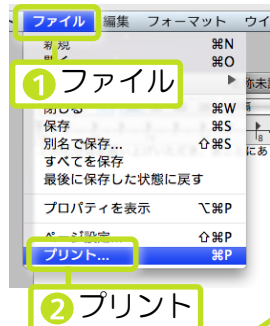
▶ 機能名：ダイレクトファクス TCO削減 業務効率 品質向上



Point

本機に登録されている宛先表データを直接参照して、宛先を指定します。宛先表ツールを使って、パソコン内に「宛先表ファイル」を作成する必要がありません。

使用中のアプリケーション

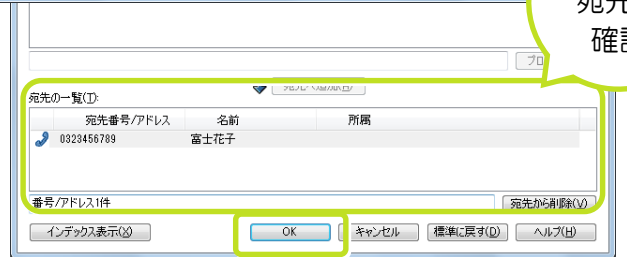
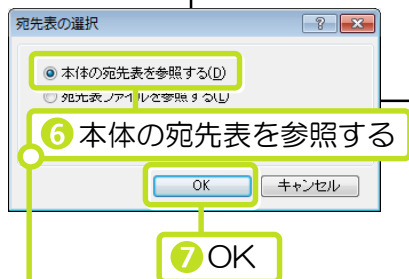
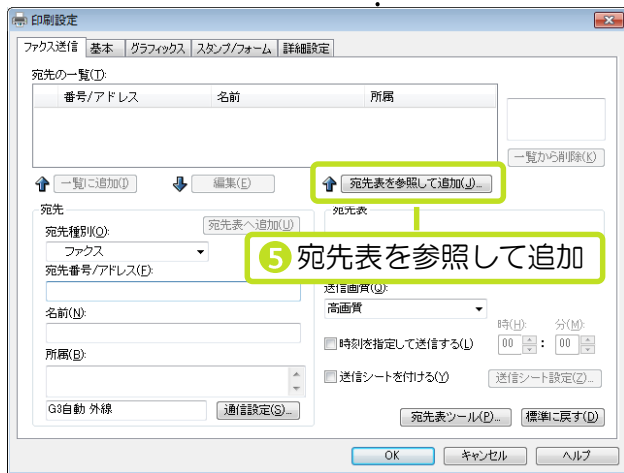


Point

ファクス用のプリンターを選択します。
*印刷に使用するプリンターとは、異なります。

名前の例：ApeosPort-VI C7771 FAX
：DocuCentre-VI C7771 FAX

次ページへ



Point

宛先の登録件数やネットワーク環境によっては、本体宛先表の取得に時間がかかります。



Finish

送信紙のプリントを省き、用紙のムダを防ぎます。環境にも優しい！



プリントアウトすることなく、パソコンからデータを直接送信すれば、手間も省けて出力もきれい。

