

ファクス

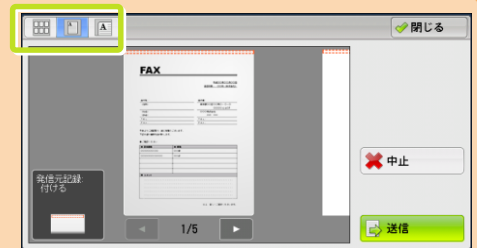
ファクス送信前に 原稿をプレビューで確認する




機能名：原稿の読み取り中に読み込んだ原稿を確認する

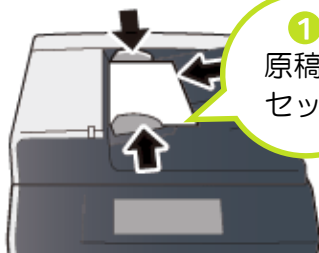
原稿を確認してから
ファクス送信できるので、
誤った原稿やうまく
読み取れなかった原稿の
送信を防ぎます。



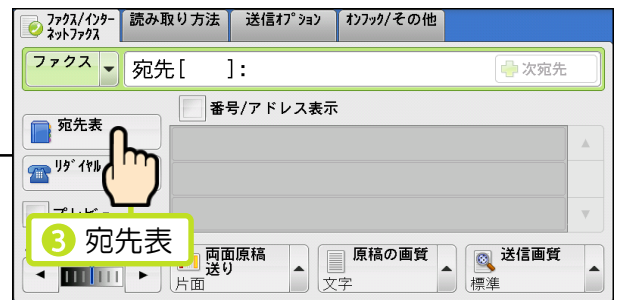
プレビュー画面



-  ●サムネイルビュー：
プレビュー画像をサムネイルで表示
-  ●ページビュー：
プレビュー画像を全体表示
-  ●拡大ビュー：
プレビュー画像サイズを
拡大できます



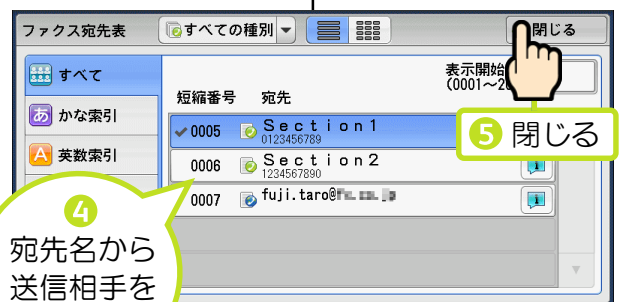
1 原稿を
セット



3 宛先表



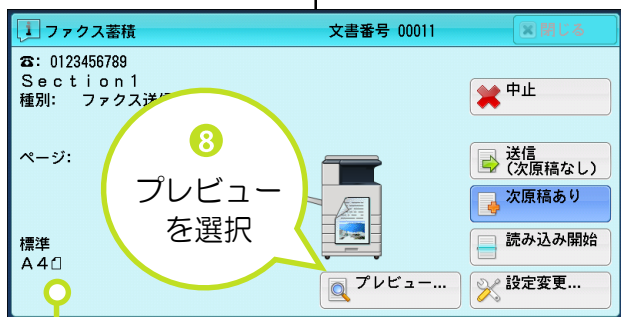
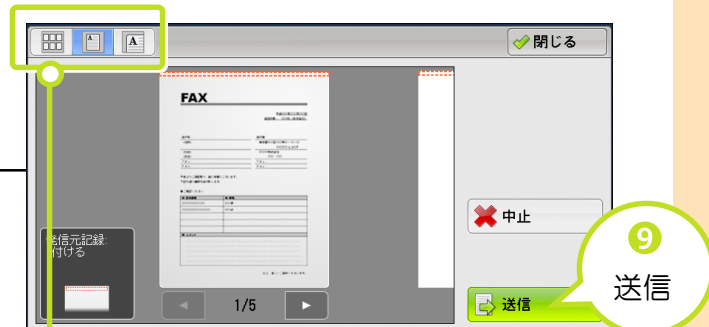
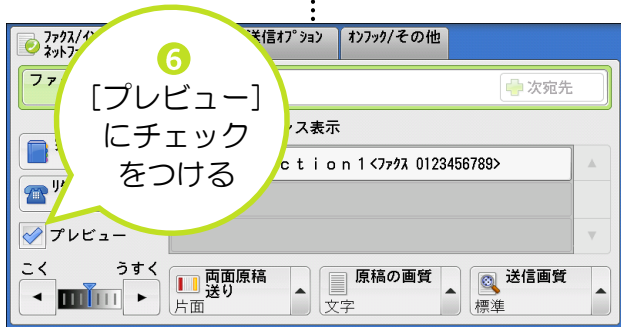
2 ファクス/
インターネットファクス



4 宛先名から
送信相手を選
ぶ

5 閉じる

次ページへ



Point
表示方法は「サムネイルビュー」「ページビュー」「拡大ビュー」へ変更することができます。

確認した内容で、ファクス送信されます。

Finish

Point
上記の画面、およびプレビュー画面が表示された状態で、何も操作が行われないまま「自動リセット」の時間が経過すると、読み込んだ原稿が自動的に送信されます。