

仕様設定
環境対応

CentreWare Internet Servicesで 節電モード移行時間を変更する

▶ 機能名：節電機能（低電力モード、スリープモード） TCO削減

本機を一定時間使用しないと節電モードに入ります。節電機能は2つ。

① 低電力モード

操作パネルや定着部の電力を下げます。



ZZZ...

② スリープモード

ハードディスクなどへの電力供給を停止することで低電力モードよりさらに電力を下げます。

最終操作

設定時間経過

① 低電力モード

設定時間経過

② スリープモード

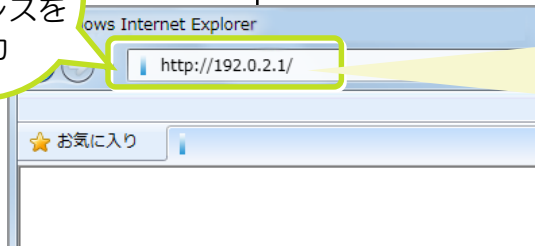
1

Webブラウザを起動
Internet Explorer®

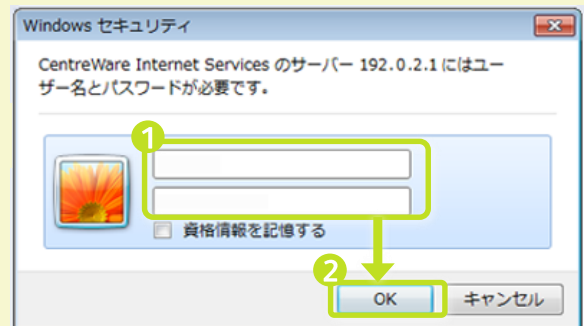


2

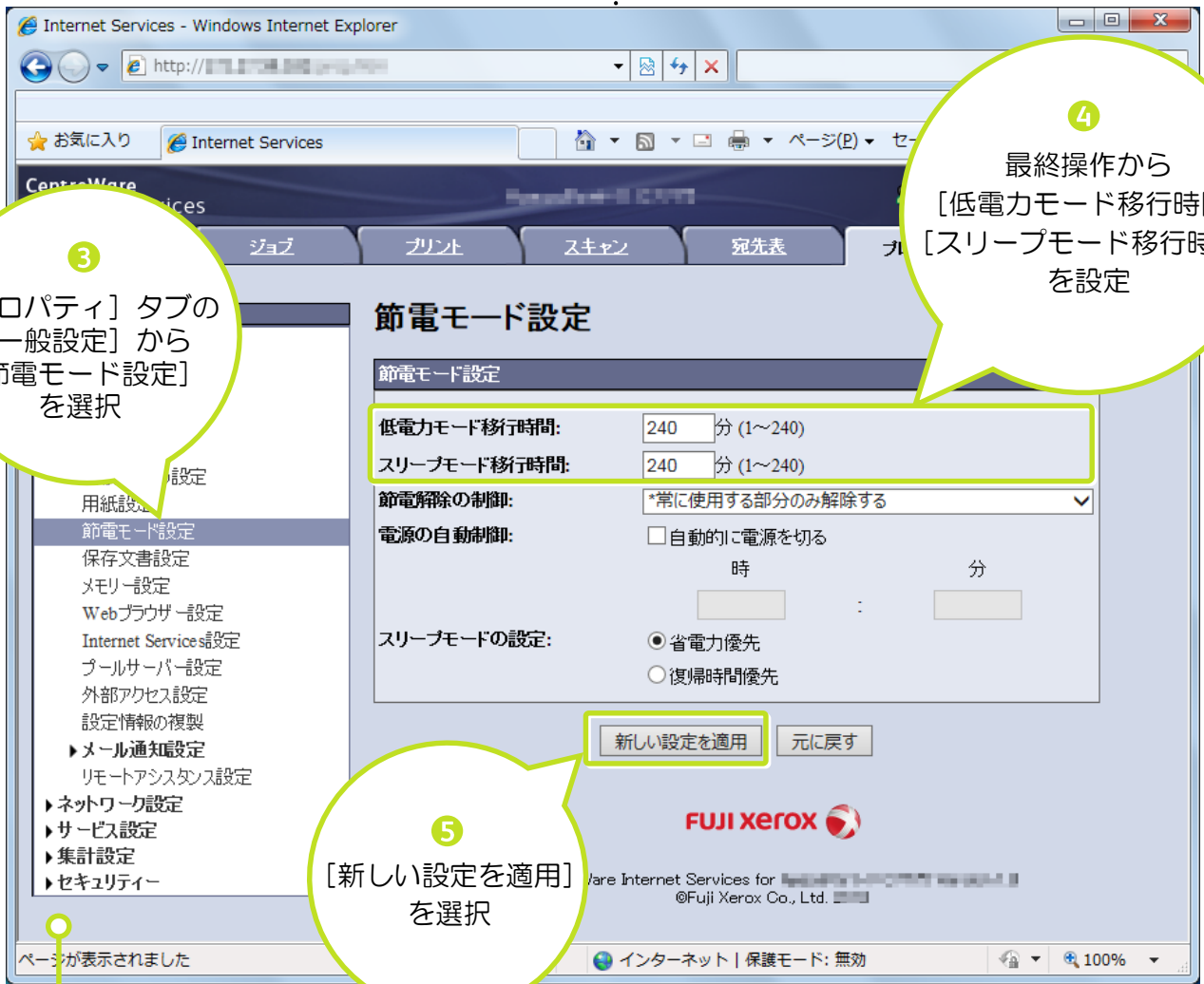
本体のIPアドレスを入力



機械管理者の [ユーザー名] と [パスワード] を入力する画面が表示された場合は、入力して [OK] を押します。



次ページへ



Finish

Point

[スリープモード移行時間] の時間は、
[低電力モード移行時間] の時間より大きくなるように設定します。

